

Il Rettore-Presidente comunica che la prof.ssa Laura Tallandini ed il dott. Maurizio Vedaldi, rispettivamente Presidente e Direttore del Centro di Ateneo per le Biblioteche, con nota del 01/07/2009 hanno fatto richiesta di sottoporre all'approvazione degli organi accademici la proposta approvata dal CTS del CAB relativa alla ripartizione del Fondo Funzionamento Biblioteche, per la quota parte destinata alle strutture del Sistema Bibliotecario di Ateneo, pari ad Euro 1.665.000,00, per l'anno 2009 (allegato n. 1/1-12).

La spesa sarà a carico del conto finanziario 4.17.01.03 del Bilancio di Ateneo "Funzionamento Biblioteche".

Il Rettore Presidente propone al Senato Accademico di approvare la ripartizione del Fondo Funzionamento Biblioteche per la quota parte destinata alle strutture del Sistema Bibliotecario di Ateneo per l'anno 2009 per l'importo di Euro 1.665.000,00 come da proposta approvata dal CTS del CAB. La spesa sarà a carico del conto finanziario 4.17.01.03 del Bilancio di Ateneo "Funzionamento Biblioteche".

Terminata la discussione, il Senato Accademico

Delibera



Centro di Ateneo per le Biblioteche

MV/cd

Padova, 01/07/2009

Prot. n. 581 /2009

Tit.: VII Class.: 3.1

Al Direttore Amministrativo dell'Università degli Studi
di Padova
Sede

Oggetto: Ripartizione Fondo Funzionamento Centri e Biblioteche 2009

Il CTS del CAB, nella seduta del 30.06.2009 ha approvato la ripartizione della quota destinata alle strutture del Sistema Bibliotecario di Ateneo del Fondo Funzionamento Centri e Biblioteche per l'anno 2009. Tale fondo, stanziato in sede di approvazione del Bilancio di Previsione 2009, ammonta complessivamente a Euro 1.665.000,00.

Si richiede di sottoporre all'approvazione degli Organi Accademici la ripartizione dello stanziamento sopra descritto come da tabella allegata. A tal fine si trasmettono in allegato:

1. Tabelle esplicative delle quota destinata alle strutture del Sistema Bibliotecario di Ateneo
2. Estratto del verbale della riunione del CTS del 30.06.2009

Con i migliori saluti

Il Presidente del CAB
Prof.ssa Laura Tallandini

Il Direttore del CAB
Dott. Maurizio Vedaldi

Verbale della riunione n. 4/2009 del Comitato Tecnico Scientifico del Centro di Ateneo per le Biblioteche
Martedì 30 giugno 2009, ore 15.00, presso la Sala Riunioni del CAB/UPE

COMITATO TECNICO SCIENTIFICO

Prof.ssa Tallandini Laura	P	Presidente CAB
Dott. Vedaldi Maurizio	P	Direttore CAB
Sig.ra Distefano Caterina	P	Segretario Amministrativo

Rappresentanti

aree scientifiche

Prof. Sullivan Francis J.	P	1	Scienze Matematiche
Dott. Casotto Stefano	P	2	Scienze Fisiche
Prof. Pastore Paolo	P	3	Scienze Chimiche
Prof. Bova Sergio	P	4	Scienze del Farmaco
Prof. Nimis Paolo	P	5	Scienze della Terra
Prof. Pilastrò Andrea A.	P	6	Scienze Biologiche
Prof. Fassina Ambrogio	AGS	7	Scienze Mediche
Prof. Basaglia Marina	AGS	8	Scienze Agrarie e Veterinarie
Prof. Bernardini Alberto	AG	9	Ingegneria Civile e Architettura
Prof. Moro Lorenzo	P	10	Ingegneria Industriale
Prof. Toffolo Gianna Maria	AGS	11	Ingegneria dell'Informazione
Prof.ssa Benacchio Rosanna	P	12	Scienze dell'Antichità, Filologico.-Letterarie e Storico-Artistiche
Prof. Fontana Giovanni L.	P	13	Scienze Storiche, Filosofiche e Pedagogiche
Prof. Minnei Enrico	A	14	Scienze Giuridiche
Prof. Grigoletto Matteo	P	15	Scienze Economiche e Statistiche
Prof.ssa Andreatta Daniela	P	16	Scienze Politiche e Sociali
Prof.ssa Pazzaglia Francesca	P	17	Scienze Psicologiche
Dott.ssa Candiloro Rosaria	P		Bibliotecari Area Umanistica, Giuridica, Politico-Sociale e Economica
Dott.ssa Pieri Donata	AG		Bibliotecari Area Medico-Biologica e Scientifico-Tecnologica
Dott. Castellani Domenico	P		Personale CAB

P= Presente A= Assente AG= Assente Giustificato AGS= Assente Giustificato Sostituito

E' presente la Dott.ssa Sandra Toniolo in sostituzione del Prof. Ambrogio Fassina.

E' presente il Sig. Domenico Zini in sostituzione della Prof.ssa Marina Basaglia.

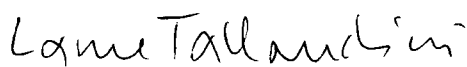

E' presente il Prof. Daniele Desideri in sostituzione della Prof.ssa Gianna Maria Toffolo.

E' presente il Dott. Gabriele Biandolino a supporto della verbalizzazione.

La componente studentesca non è rappresentata in quanto il Consiglio degli Studenti non ha ancora designato i due rappresentanti a sostituzione dei Sigg. Dario Bettoni e Michele Verdolini il cui mandato è scaduto il 12.12.2008.

Ordine del giorno

1. Approvazione verbale riunione precedente
2. Comunicazioni
3. Regolamenti
4. Relazione annuale di previsione per l'esercizio 2010 (art. 2.6 del Regolamento di Ateneo per l'amministrazione, la finanza e la contabilità)
5. Ripartizione fondo Funzionamento Biblioteche 2009 - quota strutture e poli

IL PRESIDENTE Prof.ssa Laura Tallandini 	IL SEGRETARIO Caterina Distefano 
---	---

6. Attivazione della gestione amministrativa dei Poli attraverso CDR del CAB

7. Contratti, convenzioni, proposte di spesa

7.1 Stato dell'arte Sole 24 ore

7.2 Ratifica spese CDR

8. Gruppo Lavoro Workflow biblioteca digitale

9. Variazioni di bilancio

Alle ore 15.10, constatata la presenza del numero legale, il Presidente dichiara aperta la seduta. Verbalizza la Sig.ra Caterina Distefano.

OMISSIS

5. Ripartizione fondo Funzionamento Biblioteche 2009 - quota strutture e poli

Il Presidente riferisce sulla proposta di ripartizione, formulata dalla Commissione Risorse riunitasi il 16 giugno u.s., della quota del finanziamento a favore del Sistema Bibliotecario di Ateneo (fondo Funzionamento Centri e Biblioteche 2009) che il CTS del 27.11.2008, in sede di approvazione del Bilancio di Previsione, aveva destinato ai Poli e alle Biblioteche dello SBA.

Si sottolinea che i dati, in parte forniti dal sistema CIA dell'Amministrazione Centrale, in parte ricavati dai questionari annuali, sono aggiornati al 31.12.2008.



OMISSIS

Il Presidente riferisce quindi sulla proposta di ripartizione del fondo assegnato per il 2009 al Sistema Bibliotecario di Ateneo, a favore delle biblioteche, pari a Euro 1.665.000,00. La Commissione Risorse, pur rilevando la necessità di innovare i parametri utilizzati per la distribuzione dei fondi alle biblioteche, ha ritenuto opportuno istruire la proposta di assegnazione utilizzando i medesimi criteri di ripartizione del 2008 al fine di non ritardare l'assegnazione di tali risorse alle biblioteche. Tali criteri sono: bacino di utenza potenziale e materiale bibliografico posseduto, flussi di spesa e servizi forniti all'utenza. Si precisa che 1/3 dell'assegnazione alle biblioteche viene ripartito sulla base del punteggio relativo ai servizi (orario di consultazione, utenti del prestito, postazioni al pubblico, document delivery, prestito interbibliotecario, corsi all'utenza e, per il quinto anno consecutivo, valutazione alma laurea) e 2/3 sul parametro "peso della biblioteca" per il 10% valutato in base allo stock e per il 90% in base alla spesa annuale calcolata sulla media dell'ultimo triennio.

La Commissione inoltre, allo scopo di garantire la continuità degli impegni di spesa delle biblioteche, ha ritenuto opportuno mantenere il criterio, adottato già negli anni scorsi, che limita le variazioni in aumento al 10% e in diminuzione al 5%.

Si apre ampia discussione.

OMISSIS

<p>IL PRESIDENTE Prof.ssa Laura Tallandini</p> 	<p>IL SEGRETARIO Caterina Distefano</p> 
--	--

Esaurita la discussione il Presidente propone di approvare la proposta di ripartizione, in modo da poterla sottoporre entro il mese di luglio agli Organi Collegiali dell'Ateneo.

Il CTS approva a maggioranza di voti la ripartizione del fondo Funzionamento Centri e Biblioteche 2009. Si astiene il Prof. Paolo Pastore.

<p>IL PRESIDENTE Prof.ssa Laura Tallandini</p> <p><i>Laura Tallandini</i></p>	<p>IL SEGRETARIO Caterina Distefano</p> <p><i>Caterina Distefano</i></p>
---	--



I Ripartizione fondo Funzionamento Centri e Biblioteche 2009

BIBLIOTECA	ASSEGNAZIONE 2009
1 Seminario Matematico	60.450,80
2 Dip.to Astronomia	16.251,79
3 Dip.to di Fisica	63.096,68
4 Dip.to Scienze chimiche	69.900,76
5 Dip.to Geografia	35.480,44
6 Dip.to Geoscienze	34.656,37
7 CIS Vallisneri	71.026,44
8 Bibl. medica Pinali	215.906,37
9 CIS Agripolis	66.873,11
10 Bibl. Centr. Ingegneria	154.257,14
11 CIS Maldura	71.779,45
12 Dip.to Lingue Lett. AAGG e slave	46.611,23
13 Dip.to Sc. Mondo Antico	68.414,47
14 Dip.to Storia	53.678,13
15 Dip.to Storia Arti Visive e Musica	40.469,35
16 Bibl. Centr. Sc. Statistiche	66.510,36
17 Dip.to Sc. Economiche	36.215,97
18 Bibl. Centr. Sc. Politiche	99.438,67
19 Dip.to Farmacologia	29.237,50
20 Dip.to Sc. Farmaceutiche	32.064,07
21 CIS Psicologia	108.546,77
22 Dip.to Sc. Educazione	43.629,76
23 Dip.to Filosofia	57.667,56
24 Dip.to Diritto Pubblico	41.526,94
25 Dip.to Diritto Privato	22.234,34
26 Dip.to Diritto Comparato	37.129,40
27 Dip.to St. e Filosofia del Diritto	21.946,14
TOTALE	€ 1.665.000,00

**CRITERI UTILIZZATI NEL MODELLO STORICO DI
RIPARTIZIONE DELLE RISORSE**

RIPARTIZIONE DEL FONDO DESTINATO AI POLI

La ripartizione del fondo destinato ai poli è proposta secondo il seguente schema:

BACINO	FLUSSI DI SPESA
50%	50%
▪ Utenza potenziale (92%) ↓ personale di ricerca equivalente (70%) + studenti e specializzandi (30%) ▪ Stock (8%)	Spesa totale media dell'ultimo triennio

BACINO:

Utenza pot. studenti = studenti + specializzandi

Personale di ricerca equivalente = Docenti+0,8*(Area tecnica D,EP +Assegnisti+Dottorandi)

Utenza Potenziale = 0,7* (Personale di ricerca equivalente)+0,3*(Utenza pot. Studenti)

Nello **stock**, oltre ai libri e alle riviste, si considera tutto il patrimonio disponibile (includendo dunque CD ROM, microforme, carte geografiche, audiovisivi e altro materiale bibliografico).

Lo **stock** del polo è la somma degli stock delle biblioteche che lo compongono

BACINO= 0,92*Utenza potenziale+0,8*stock

FLUSSI DI SPESA:

Il valore di **spesa** considerato è la spesa media della biblioteca degli ultimi tre anni

La **spesa** del polo è la somma delle spese medie delle biblioteche che lo compongono

RIPARTIZIONE DEL FONDO DESTINATO ALLE BIBLIOTECHE

La ripartizione del fondo destinato alle biblioteche è proposta secondo lo schema seguente:

SERVIZI	PESO DELLA BIBLIOTECA
1/3	2/3
<ul style="list-style-type: none"> ▪ Orario di consultazione <ul style="list-style-type: none"> ▪ Prestito ▪ Postazioni al pubblico <ul style="list-style-type: none"> ▪ Document delivery ▪ Prestito interbibliotecario <ul style="list-style-type: none"> ▪ Corsi all'utenza ▪ AlmaLaurea 	<ul style="list-style-type: none"> ▪ stock (10%) ▪ spesa totale - media dell'ultimo triennio (90%)

SERVIZI

Si riportano di seguito i criteri di valutazione usati per l'attribuzione del punteggio relativo ai servizi. A part nel primo caso (orario di consultazione), per tutti gli altri servizi il punteggio massimo attribuibile è di 2 punti.

▪ Orario di consultazione

Nel caso di biblioteca con più punti di servizio l'orario di consultazione considerato è quello della sed principale.

L'orario viene poi trasformato in un valore scalare compreso tra 0 e 10

$$\text{Punti orario} = [10 * (\text{orario}/70)^2]$$

▪ Utenti del prestito

//	non consentito	0
//	docenti e ricercatori della struttura	0
A	docenti e ricercatori dell'Ateneo	0,5
B	studenti della struttura	0,5
	studenti dell'Ateneo	1

▪ Postazioni al pubblico

La formula adottata è:

$$\text{Postazioni al pubblico} = \text{posti a sedere} + (\text{PC al pubblico} \times 5) + (\text{postazioni attrezzate} \times 5)$$

dove con "postazioni attrezzate" si intendono "postazioni con lettore/stampatore di microforme o co apparecchiature audiovisive".

Tale punteggio viene poi trasformato in un valore scalare compreso tra 0 e 2:

$$\text{Punteggio postazioni} = [4 * (\text{postazioni}/400) / (1 + (\text{postazioni}/400))]$$

$$\text{Punteggio postazioni normalizzato} = \text{punteggio postazioni} * (2 / \text{max (PUNTEGGIO POSTAZIONI)})$$

▪ **Document delivery**

Somma di document delivery attivi (invio di articoli a utenti esterni) e passivi (richieste di articoli : biblioteche esterne all'ateneo).

Tale punteggio viene poi trasformato in un valore scalare compreso tra 0 e 2.

Punteggio document delivery = $[4 * (\text{document delivery} / 1300) / (1 + (\text{document delivery} / 1300))]$

Punteggio document delivery normalizzato = $\text{Punteggio document delivery} * (2 / \max(\text{PUNTEGGIO DOCUMENT DELIVERY}))$

▪ **Prestito interbibliotecario**

Somma di prestiti interbibliotecari attivi (invio di volumi a biblioteche esterne all'ateneo) e passivi (richieste di volumi a biblioteche esterne).

Tale punteggio viene poi trasformato in un valore scalare compreso tra 0 e 2:

Punteggio prestito interbibliotecario = $[2 * (\text{prestito interbibliotecario} / 100) / (1 + (\text{prestito interbibliotecario} / 100))]$

Punteggio prestito interbibliotecario normalizzato = $\text{Punteggio prestito interbibliotecario} * (2 / \max(\text{PUNTEGGIO PRESTITO INTERBIBLIOTECARIO}))$

▪ **Corsi all'utenza**

La formula adottata è:

Corsi all'utenza = ore dei corsi $\times \sqrt{\text{numero di partecipanti ai corsi}}$

Tale punteggio viene poi trasformato in un valore scalare compreso tra 0 e 2:

Punteggio corsi all'utenza = $[2 * (\text{corsi all'utenza} / 100) / (1 + (\text{corsi all'utenza} / 100))]$

Punteggio corsi all'utenza normalizzato = $\text{Punteggio corsi all'utenza} * (2 / \max(\text{PUNTEGGIO CORSI ALL'UTENZA}))$

▪ **Alma laurea**

Questo criterio di valutazione è legato alla soddisfazione manifestata dagli utenti nei confronti delle biblioteche. I dati adottati sono presi dall'indagine annuale di AlmaLaurea sul "Profilo dei laureati". Il punteggio viene calcolato in base alla differenza tra il gradimento ottenuto da ciascuna facoltà dell'Università di Padova e il corrispondente valore nazionale.

Almalaurea = % decisamente positivo della "Facoltà di ..." di Padova - % decisamente positivo dell'"Facoltà di ..." nazionale

Tale punteggio viene poi trasformato in un valore scalare compreso tra 2 e -2:

se (almalaurea > 0) allora $[2 * \text{almalaurea} / \max(\text{ALMALAUREA})]$ **altrimenti** $[-2 * \text{almalaurea} / \min(\text{ALMALAUREA})]$

Totale punti servizi = punti orario + punti prestito + Punteggio postazioni normalizzato + Punteggi document delivery normalizzato + Punteggio prestito interbibliotecario normalizzato + Punteggio corsi all'utenza normalizzato + punteggio almaLaurea

PESO DELLA BIBLIOTECA

Il peso della biblioteca viene definito convenzionalmente per il 10% in base allo stock e per il 90% in base alla spesa (spesa totale media dell'ultimo triennio). Questo parametro determina l'assegnazione di due terzi della quota destinata alle biblioteche.

Peso della biblioteca = $0,1 * (\text{stock}) + 0,9 * (\text{spesa media dell'ultimo triennio})$

Nello **stock**, oltre ai libri e alle riviste, si considera tutto il patrimonio disponibile (includendo dunque CD ROM, microforme, carte geografiche, audiovisivi e altro materiale bibliografico).

Il valore di **spesa** considerato è la spesa media della biblioteca degli ultimi tre anni

CALMIERE

Visti gli scostamenti rispetto alle attribuzioni del 2008, si ritiene indispensabile l'inserimento di un calmierino che contenga tali differenze entro una oscillazione di - 5% e + 10%.

Assegnazione Biblioteche

		assegnazione 2008	assegnazione 2009
Enti percettori			
1 Seminario Matematico		62.963,47	60.450,80
2 Dip.to Astronomia		17.064,47	16.251,79
3 Dip.to di Fisica		66.251,87	63.096,68
4 Dip.to Scienze chimiche		73.396,19	69.900,76
5 Dip.to Geografia		32.174,48	35.480,44
6 Dip.to Geoscienze		36.389,39	34.656,37
8 CIS Vallisneri		74.578,16	71.026,44
9 Bibl. medica Pinali		226.702,90	215.906,37
10 CIS Agripolis		70.217,14	66.873,11
11 Bibl. Centr. Ingegneria		154.072,72	154.257,14
12 CIS Maldura		67.480,55	71.779,45
13 Dip.to Lingue Lett. AAGG e sl		47.301,06	46.611,23
14 Dip.to Sc. Mondo Antico		62.039,82	68.414,47
15 Dip.to Storia		52.500,14	53.678,13
16 Dip.to Storia Arti Visive e Mus		36.698,54	40.469,35
17 Bibl. Centr. Sc. Statistiche		63.762,63	66.510,36
18 Dip.to Sc. Economiche		34.856,68	36.215,97
19 Bibl. Centr. Sc. Politiche		96.962,43	99.438,67
20 Dip.to Farmacologia		30.699,54	29.237,50
21 Dip.to Sc. Farmaceutiche		31.658,27	32.064,07
22 CIS Psicologia		109.681,54	108.546,77
23 Dip.to Sc. Educazione		39.564,47	43.629,76
24 Dip.to Filosofia		60.023,50	57.667,56
25 Dip.to Diritto Pubblico		39.381,19	41.526,94
26 Dip.to Diritto Privato		21.865,50	22.234,34
27 Dip.to Diritto Comparato		33.669,79	37.129,40
28 Dip.to St. e Filosofia del Diritto		23.043,57	21.946,14
		1.665.000	1.665.000

Assegnazione biblioteche 2009

orario di consultazione	punti orario	punti prestito	postazioni al pubblico	punti postazioni al pubblico	punti postazioni al pubblico normalizzati	DD	punti DD	punti DD normalizzati	ILL	punti ILL	punti ILL normalizzati	corsi all'utenza	punti corsi all'utenza	punti corsi all'utenza normalizzati	totale punti servizi	PUNTI SERVIZI IN %	alma laurea	punti alma laurea	% punti servizio + punti alma laurea	PUNTI IN %	assegnazione 1/3 FB (senza peso)	peso della biblioteca (10% stock e 90% spesa)	
Seminario Matematico	45	4,1	1,5	101	0,81	0,79	93	0,27	0,16	0,59	0,54	3,74	0,1	0,1	7,2	2,75	-1,1	-0,73	2,01	2,01	11.176,67	4,43	
Dip.to Astronomia	44	4,0	1,5	87	0,71	0,70	53	0,16	0,09	0,48	0,44	0,00	0,0	0,0	6,7	2,55	-1,1	-0,73	1,82	1,82	10.079,31	0,32	
Dip.to di Fisica	45	4,1	1,5	139	1,03	1,01	207	0,55	0,32	0,27	0,25	0,00	0,0	0,0	7,2	2,74	-1,1	-0,73	2,01	2,01	11.162,14	4,36	
Dip.to Scienze chimiche	50	5,1	1,5	122	0,93	0,92	832	1,56	0,91	0,46	0,43	72,80	0,84	0,85	9,8	3,70	-1,1	-0,73	2,97	2,97	16.463,90	4,03	
Dip.to Geografia	45	4,1	1,5	165	1,17	1,15	114	0,32	0,19	1,19	1,09	424,85	1,62	1,64	9,8	3,72	5,7	0,61	4,33	4,33	24.011,62	1,26	
Dip.to Geoscienze	42	3,6	1,5	64	0,55	0,54	635	1,31	0,77	1,12	1,11	149,24	1,20	1,22	7,7	2,94	-1,1	-0,73	2,21	2,21	12.247,50	1,87	
21S Vallisneri	46	4,3	1,5	157	1,13	1,11	1478	2,13	1,25	0,71	0,66	1086,12	1,83	1,86	10,7	4,08	-1,1	-0,73	3,34	3,34	18.556,41	4,32	
31bl. medica Pinali	62	7,8	1,5	245	1,52	1,49	7544	3,41	2,00	0,30	0,28	6806,02	1,97	2,00	15,1	5,74	-0,8	-0,53	5,21	5,21	28.911,68	16,49	
21S Agripolis	49	4,9	1,5	152	1,10	1,08	1206	1,92	1,13	1,26	1,16	682,25	1,74	1,77	11,6	4,42	7,3	0,78	5,19	5,20	28.832,30	3,38	
31bl. Centr. Ingegneria	51	5,3	1,5	125	0,95	0,93	480	1,08	0,63	1,24	1,15	281,17	1,48	1,50	11,1	4,22	-1,0	-0,67	3,55	3,55	19.708,59	12,09	
21S Mالدura	55	6,2	1,5	191	1,29	1,27	373	0,89	0,52	1,99	1,83	50,60	0,67	0,68	12,1	4,61	6,1	0,65	5,26	5,26	29.185,34	3,82	
Dip.to Lingue Lett. AAGG e slave	40	3,3	1,5	206	1,36	1,33	128	0,36	0,21	1,91	1,76	87,07	0,93	0,94	9,2	3,48	6,1	0,65	4,13	4,13	22.912,64	2,12	
Dip.to Sc. Mondo Antico	45	4,1	1,5	237	1,49	1,46	932	1,67	0,98	2,00	1,84	924,90	1,80	1,83	11,9	4,52	6,1	0,65	5,17	5,17	28.886,42	4,84	
Dip.to Storia	55	6,2	1,5	188	1,28	1,25	296	0,74	0,43	1,78	1,64	289,54	1,49	1,51	12,7	4,80	6,1	0,65	5,45	5,45	30.264,54	2,10	
Dip.to Storia Arti Visive e Musica	47	4,5	1,5	202	1,34	1,32	473	1,07	0,63	1,82	1,67	678,96	1,74	1,77	11,5	4,38	6,1	0,65	5,03	5,03	27.912,89	2,02	
31bl. Centr. Sc. Statistiche	50	5,1	1,5	170	1,19	1,17	137	0,38	0,22	0,97	0,98	38,88	0,56	0,57	9,6	3,66	15,8	1,69	5,35	5,35	29.666,75	3,30	
Dip.to Sc. Economiche	45	4,1	1,5	99	0,79	0,78	82	0,24	0,14	1,31	1,20	15,59	0,27	0,27	8,1	3,09	1,5	0,16	3,25	3,25	18.013,66	1,63	
31bl. Centr. Sc. Politiche	50	5,1	1,5	247	1,53	1,50	185	0,50	0,29	1,83	1,69	361,80	1,57	1,59	11,8	4,48	9,8	1,05	5,53	5,53	30.896,92	6,17	
Dip.to Farmacologia	44	4,0	1,5	46	0,41	0,40	422	0,98	0,57	0,14	0,13	151,60	1,21	1,22	7,8	2,96	-1,1	-0,73	2,22	2,22	12.345,44	1,19	
Dip.to Sc. Farmaceutiche	44	4,0	1,5	62	0,54	0,53	103	0,29	0,17	0,00	0,00	0,00	0,00	0,00	6,1	2,33	1,5	0,16	2,49	2,49	13.840,67	1,63	
21S Psicologia	70	10,0	1,5	416	2,04	2,00	730	1,44	0,84	0,00	0,00	3155,92	1,94	1,97	16,3	6,19	18,7	2,00	8,19	8,19	45.447,59	5,66	
Dip.to Sc. Educazione	39	3,1	1,5	103	0,82	0,80	50	0,15	0,09	1,57	1,44	559,15	1,70	1,72	8,8	3,33	8,6	0,92	4,25	4,25	23.602,31	1,93	
Dip.to Filosofia	48	4,7	1,5	121	0,93	0,91	271	0,69	0,40	1,86	1,71	235,85	1,40	1,43	10,8	4,10	6,1	0,65	4,75	4,75	26.360,80	2,81	
Dip.to Diritto Pubblico	36	2,6	1,5	246	1,52	1,49	64	0,19	0,11	0,66	0,61	113,14	1,06	1,08	7,5	2,84	-3,0	-2,00	0,84	0,84	4.672,62	3,31	
Dip.to Diritto Privato	39	3,1	1,5	117	0,91	0,89	45	0,13	0,06	0,49	0,45	39,60	0,57	0,58	6,6	2,52	-3,0	-2,00	0,52	0,52	2.870,90	1,74	
Dip.to Diritto Comparato	41	3,4	1,5	68	0,58	0,57	35	0,10	0,06	1,03	0,95	107,48	1,04	1,05	7,6	2,90	9,8	1,05	3,95	3,95	21.912,17	1,82	
Dip.to St. e Filosofia del Diritto	39	3,1	1,5	127	0,96	0,95	100	0,29	0,17	1,29	1,18	73,54	0,85	0,86	7,9	2,98	-3,0	-2,00	0,98	0,98	5.458,20	1,36	
							17.068			6.458					263,56	100			100	100	555.000	100	
																max							
																min							
																	18,7						
																	-3,0						